

Spotme Dispositivo para el establecimiento de una red



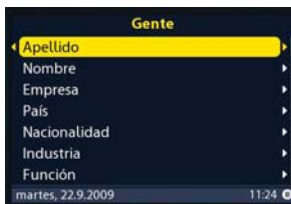
- Saber quién está presente en el evento
- Identificar a las personas que quiere encontrar

Cómo buscar por empresa o nombre



Ir a "Gente"

Use los pétalos blancos para navegar. Presione el botón verde de "OK" para ingresar a la lista de personas.



Buscar

Busque a una persona por nombre, empresa o país.

Cómo encontrar a alguien en el evento



Spot

Una vez que haya identificado a la persona que desea encontrar, presione el botón Spot.



Encontrar a la persona

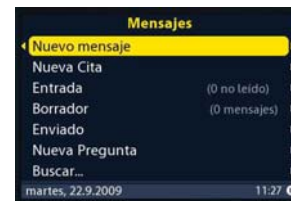
Cuando la persona se encuentre cerca de Usted, se le notificará por medio de una vibración discreta.

Cómo escribir un mensaje



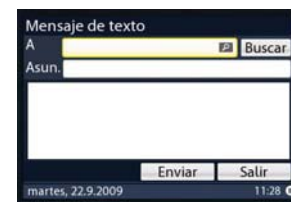
Ir a la función de mensajería

Use los pétalos blancos para navegar. Presione el botón verde de « OK » para entrar en la función de mensajería



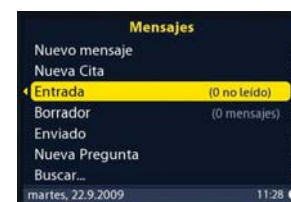
Abrir un nuevo mensaje

Vaya a « Nuevo Mensaje » y presione el botón verde de « OK »



Escribir un mensaje

Ingrese el nombre del participante o use el buscador. Después escriba el asunto y cuerpo de su mensaje utilizando el teclado finalmente utilice « Enviar » y confírmelo con el botón verde de « OK »



Bandeja de entrada

Para leer un mensaje recibido, ingrese a la bandeja de entrada y presione el botón verde de "OK"